

**VŠĮ ELEKTRŪNŲ PIRMINĖS SVEIKATOS PRIEŽIŪROS CENTRO  
2021 METŲ 6 MĖNESIŲ TARPINIŲ FINANSINIŲ ATASKAITŲ RINKINIO  
SUTRUMPINTAS AIŠKINAMASIS RAŠTAS**

**I SKYRIUS**

**BENDROJI DALIS**

VšĮ Elektrėnų pirminės sveikatos priežiūros centras įregistruotas 1998.12.21d. Dalininko teises ir pareigas įgyvendinanti institucija – Elektrėnų savivaldybės taryba. Įstaiga teikia gyventojams pirmo lygio medicinos paslaugas.

Įstaigos kodas: 181527132

Buveinės adresas: Elektrėnai, Taikos g. 6 A.

Įstaiga turi sąskaitas Lietuvos banke.

Mūsų įstaigos uždaviniai:

Teikti gyventojams kokybiškas pirmines asmens sveikatos priežiūros paslaugas.

Ataskaitinis laikotarpis 2021.01.01 - 2021.06.30 d.

Įstaigos veiklos nutraukimas nenumatomas.

Įstaiga pagal patvirtintą struktūrą neturi kontroliuojamų arba asocijuotųjų subjektų, bei filialų.

**II SKYRIUS**

**APSKAITOS POLITIKA**

VšĮ Elektrėnų PSP centro apskaita tvarkoma, vadovaujantis Lietuvos Respublikos buhalterinės apskaitos įstatymu, Lietuvos Respublikos viešojo sektoriaus atskaitomybės įstatymu, viešojo sektoriaus apskaitos ir finansinės atskaitomybės standartais (VSAFAS) ir kitais teisės aktais.

Apskaitos politika keista nebuvo. Apskaitos politika pateikta 2020 m. finansinių ataskaitų rinkinio aiškinamajame rašte.

Apskaita vedama piniginiiais vienetais - eurai.

**III SKYRIUS**

**PASTABOS**

**Pastaba P02. Pagrindinės veiklos sąnaudos.**

Įstaigos pagrindinės veiklos sąnaudos 811380,18 EUR t.y. 176254,80 EUR daugiau, palyginus su praicitų metų tokiu pačiu laikotarpiu. Didžiausią sąnaudų dalį 78,7 proc. sudaro sąnaudos darbo užmokesčiui ir socialiniam draudimui. Per ataskaitinį laikotarpį padidėjo visi sąnaudų punktai :darbo užmokesčio, komunalinių paslaugų, ilgalaikio turto amortizacijos, kitų paslaugų sąnaudos, transporto, sunaudotų atsargų ir kitos sąnaudos.

**Pastaba P04. Ilgalaikis materialus turtas.**

Per ataskaitinį laikotarpį neįsigyta jokio ilgalaikio turto. Patikėjimo teise gauto turto vertė 31499 Eur. Likutinė ilgalaikio turto vertė – 453 128,41 EUR.

**Pastaba P05. Gautinos sumos už turto naudojimą, parduotas prekes, turtą, paslaugas.** Gautinos sumos iš PSDF biudžeto už I lygio paslaugas sudaro 92465,45 EUR, už prevencinių programų paslaugas – 7140,19 EUR, už skatinamąsias paslaugas – 15670,83 EUR, už kitas paslaugas – 366,94 EUR.

**Pastaba P06. Išankstiniai mokėjimai.**

Išankstinis mokėjimas 60 Eur atliktas už paslaugas.

**Pastaba P07. Pinigai ir pinigų ekvivalentai.**

Pinigai atskaitinio laikotarpio pabaigoje – 354442,79 EUR. Grynieji pinigai kasoje – 3298,66 EUR, pinigai banko sąskaitose – 351144,13 EUR.

**Pastaba P08. Finansavimo sumos.**

VšĮ Elektrėnų PSP centro finansavimo sumos pagal šaltinius, tikslinę paskirtį ir jų pokyčiai per š.m.6 mėnesių ataskaitinį laikotarpį pateikti 20-ojo VSAFAS „Finansavimo sumos“ 4 priede.

**Pastaba P09. Tiekėjams mokėtinos sumos.**

Tiekėjams mokėtinos sumos – 13854,64 EUR.

**Pastaba P10. Su darbo santykiais susiję įsipareigojimai .**

Su darbo santykiais susiję įsipareigojimai iš viso – 104906,77 EUR.

**Pastaba P12. Sukauptos mokėtinos sumos.**

Sukauptas atostoginių rezervas – 36208,12 EUR.

**Pastaba P13. Grynasis turtas.**


Grynasis turtas iš viso: 283082,33. Atskaitinio laikotarpio finansinis rezultatas 15718,76 EUR. Perviršis susidarė dėl pajamų padidėjimo, bei racionalaus lėšų panaudojimo.

**Pastaba P14. Pagrindinės veiklos pajamos.**

Pagrindinės veiklos pajamos nuo metų pradžios – 827098,94 EUR. t.y. 134186,04 EUR daugiau palyginus su praeitų metų tuo pačiu laikotarpiu.

Ataskaitiniu laikotarpiu apskaitos politikos keitimo ir esminių apskaitos klaidų taisymo nebuvo.

Direktorė



Edita Paberalienė

Vyriausioji finansininkė



Lina Daniūnienė



(Žemesniojo lygio viešojo sektoriaus subjektų, išskyrus mokesčių fondus ir išteklių fondus, veiklos rezultatų ataskaitos forma)

**Viešoji įstaiga Elektrėnų pirminės sveikatos priežiūros centras**

(viešojo sektoriaus subjekto arba viešojo sektoriaus subjektų grupės pavadinimas)

181527132, Taikos g. 6, Elektrėnų m., Elektrėnų sav.

(viešojo sektoriaus subjekto, parengusio veiklos rezultatų ataskaitą arba konsoliduotąją veiklos rezultatų ataskaitą, kodas, adresas)

**VEIKLOS REZULTATŲ ATASKAITA  
PAGAL 2021 m. birželio 30 d. DUOMENIS**

2021-07-27 Nr. VRA-21-II

Pateikimo valiuta ir tikslumas: eurai

Eil. Nr.	Straipsniai	Pastabos Nr.	Ataskaitinis laikotarpis	Praėjęs ataskaitinis laikotarpis
<b>A.</b>	<b>PAGRINDINĖS VEIKLOS PAJAMOS</b>	P14	<b>827 098,94</b>	<b>692 912,90</b>
I.	FINANSAVIMO PAJAMOS		61 635,41	44 443,44
I.1.	Iš valstybės biudžeto		21 726,97	7 561,98
I.2.	Iš savivaldybių biudžetų		4 972,80	7 359,09
I.3.	Iš ES, užsienio valstybių ir tarptautinių organizacijų lėšų		5 617,12	8 474,47
I.4.	Iš kitų finansavimo šaltinių		29 318,52	21 047,90
II.	MOKESČIŲ IR SOCIALINIŲ ĮMOKŲ PAJAMOS			
III.	PAGRINDINĖS VEIKLOS KITOS PAJAMOS		765 463,53	648 469,46
III.1.	Pagrindinės veiklos kitos pajamos		765 463,53	648 469,46
III.2.	Pervestinių pagrindinės veiklos kitų pajamų suma			
<b>B.</b>	<b>PAGRINDINĖS VEIKLOS SĄNAUDOS</b>	P02	<b>-811 380,18</b>	<b>-635 125,38</b>
I.	DARBO UŽMOKESČIO IR SOCIALINIO DRAUDIMO		-638 421,61	-519 114,72
II.	NUSIDĖVĖJIMO IR AMORTIZACIJOS		-14 761,74	-8 593,42
III.	KOMUNALINIŲ PASLAUGŲ IR RYŠIŲ		-13 995,60	-10 780,27
IV.	KOMANDIRUOČIŲ			
V.	TRANSPORTO		-9 134,86	-8 508,20
VI.	KVALIFIKACIJOS KĖLIMO			
VII.	PAPRASTOJO REMONTO IR EKSPLOATAVIMO			
VIII.	NUVERTĖJIMO IR NURAŠYTŲ SUMŲ			
IX.	SUNAUDOTŲ IR PARDUOTŲ ATSARGŲ SAVIKAINA		-66 761,54	-58 485,77
X.	SOCIALINIŲ IŠMOKŲ			
XI.	NUOMOS			
XII.	FINANSAVIMO			
XIII.	KITŲ PASLAUGŲ		-38 460,11	-11 502,94
XIV.	KITOS		-29 844,72	-18 140,06
<b>C.</b>	<b>PAGRINDINĖS VEIKLOS PERVERŠIS AR DEFICITAS</b>		<b>15 718,76</b>	<b>57 787,52</b>
<b>D.</b>	<b>KITOS VEIKLOS REZULTATAS</b>			
I.	KITOS VEIKLOS PAJAMOS			
II.	PERVESTINOS Į BIUDŽETĄ KITOS VEIKLOS PAJAMOS			
III.	KITOS VEIKLOS SĄNAUDOS			
<b>E.</b>	<b>FINANSINĖS IR INVESTICINĖS VEIKLOS REZULTATAS</b>			
<b>F.</b>	<b>APSKAITOS POLITIKOS KEITIMO IR ESMINIŲ APSKAITOS</b>			
<b>G.</b>	<b>PELNO MOKESTIS</b>			
<b>H.</b>	<b>GRYNASIS PERVERŠIS AR DEFICITAS PRIEŠ NUOSAVYBĖS</b>		<b>15 718,76</b>	<b>57 787,52</b>
I.	NUOSAVYBĖS METODO ĮTAKA			
<b>J.</b>	<b>GRYNASIS PERVERŠIS AR DEFICITAS</b>		<b>15 718,76</b>	<b>57 787,52</b>
I.	TENKANTIS KONTROLIUOJANČIAJAM SUBJEKTUI			
II.	TENKANTIS MAŽUMOS DALIAI			

Direktorė

(pareigos)




(parašas)

Edita Paberalienė

(vardas ir pavardė)

Vyr. Finansininkė

(pareigos)



(parašas)

Lina Daniūnienė

(vardas ir pavardė)



(Žemesniojo lygio viešojo sektoriaus subjektų, išskyrus mokesčių fondus ir išteklių fondus, finansinės būklės ataskaitos forma)

**Viešoji įstaiga Elektrėnų pirminės sveikatos priežiūros centras**

(viešojo sektoriaus subjekto arba viešojo sektoriaus subjektų grupės pavadinimas)

181527132, Taikos g. 6, Elektrėnų m., Elektrėnų sav.

(viešojo sektoriaus subjekto, parengusio finansinės būklės ataskaitą (konsoliduotąją finansinės būklės ataskaitą), kodas, adresas)

**FINANSINĖS BŪKLĖS ATASKAITA  
PAGAL 2021m.birželio 30 d. DUOMENIS**

2021-07-27 Nr. FB - 21- II


Pateikimo valiuta ir tikslumas: eurai

Eil. Nr.	Straipsniai	Pastabos Nr.	Paskutinė ataskaitinio laikotarpio diena	Paskutinė praėjusio ataskaitinio laikotarpio diena
<b>A.</b>	<b>ILGALAIKIS TURTAS</b>	<b>P04</b>	<b>453 128,14</b>	<b>445 315,54</b>
I.	Nematerialusis turtas			
I.1	Plėtros darbai			
I.2	Programinė įranga ir jos licencijos			
I.3	Kitas nematerialusis turtas			
I.4	Nebaigti projektai ir išankstiniai mokėjimai			
I.5	Prestižas			
II.	Ilgalaikis materialusis turtas		453 128,14	445 315,54
II.1	Žemė			
II.2	Pastatai		352 086,13	355 642,57
II.3	Infrastruktūros ir kiti statiniai			
II.4	Nekilnojamosios kultūros vertybės			
II.5	Mašinos ir įrenginiai		41 010,69	45 559,33
II.6	Transporto priemonės		19 860,67	21 751,75
II.7	Kilnojamosios kultūros vertybės			
II.8	Baldai ir biuro įranga		19 564,91	22 361,89
II.9	Kitas ilgalaikis materialusis turtas		20 605,74	
II.10	Nebaigta statyba ir išankstiniai mokėjimai			
III.	Ilgalaikis finansinis turtas			
IV.	Mineraliniai ištekliai ir kitas ilgalaikis turtas			
<b>B.</b>	<b>BIOLOGINIS TURTAS</b>			
<b>C.</b>	<b>TRUMPALAIKIS TURTAS</b>		<b>470 026,20</b>	<b>361 888,86</b>
I.	Atsargos			
I.1	Strateginės ir neliečiamosios atsargos			
I.2	Medžiagos, žaliavos ir ūkinis inventorius			
I.3	Nebaigta gaminti produkcija ir nebaigtos vykdyti sutartys			
I.4	Pagaminta produkcija, atsargos, skirtos parduoti (perduoti)			
I.5	Ilgalaikis materialusis ir biologinis turtas, skirtas parduoti			
II.	Išankstiniai apmokėjimai	P06	-60,00	
III.	Per vienus metus gautinos sumos	P05	115 643,41	108 778,93
III.1	Gautinos trumpalaikės finansinės sumos			
III.2	Gautini mokesčiai ir socialinės įmokos			
III.3	Gautinos finansavimo sumos			
III.4	Gautinos sumos už turto naudojimą, parduotas prekes, turta,		115 276,47	108 586,32
III.5	Sukauptos gautinos sumos			
III.6	Kitos gautinos sumos		366,94	192,61
IV.	Trumpalaikės investicijos			
V.	Pinigai ir pinigų ekvivalentai		354 442,79	253 109,93
	<b>IŠ VISO TURTO:</b>		<b>923 154,34</b>	<b>807 204,40</b>




Eil. Nr.	Straipsniai	Pastabos Nr.	Paskutinė ataskaitinio laikotarpio diena	Paskutinė praėjusio ataskaitinio laikotarpio diena
<b>D.</b>	<b>FINANSAVIMO SUMOS</b>		<b>483 214,18</b>	<b>479 063,44</b>
I.	Iš valstybės biudžeto		360 130,49	360 086,55
II.	Iš savivaldybės biudžeto			
III.	Iš Europos Sąjungos, užsienio valstybių ir tarptautinių		81 043,59	67 484,33
IV.	Iš kitų šaltinių		42 040,10	51 492,56
<b>E.</b>	<b>ĮSIPAREIGOJIMAI</b>		<b>156 857,83</b>	<b>60 777,39</b>
I.	Ilgalaikiai įsipareigojimai			
I.1	Ilgalaikiai finansiniai įsipareigojimai			
I.2	Ilgalaikiai atidėjiniai			
I.3	Kiti ilgalaikiai įsipareigojimai			
II.	Trumpalaikiai įsipareigojimai		156 857,83	60 777,39
II.1	Ilgalaikių atidėjinių einamųjų metų dalis ir trumpalaikiai			
II.2	Ilgalaikių įsipareigojimų einamųjų metų dalis			
II.3	Trumpalaikiai finansiniai įsipareigojimai			
II.4	Mokėtinos subsidijos, dotacijos ir finansavimo sumos			
II.5	Mokėtinos sumos į Europos Sąjungos biudžetą			
II.6	Mokėtinos sumos į biudžetus ir fondus			
II.6.1	Grąžintinos finansavimo sumos			
II.6.2	Kitos mokėtinos sumos biudžetui			
II.7	Mokėtinos socialinės išmokos			
II.8	Grąžintini mokesčiai, įmokos ir jų permokos			
II.9	Tiekėjams mokėtinos sumos	P09	13 854,64	17 225,50
II.10	Su darbo santykiais susiję įsipareigojimai	P10	104 906,77	2 853,39
II.11	Sukauptos mokėtinos sumos	P12	36 208,12	39 162,33
II.12	Kiti trumpalaikiai įsipareigojimai		1 888,30	1 536,17
<b>F.</b>	<b>GRYNASIS TURTAS</b>	<b>P13</b>	<b>283 082,33</b>	<b>267 363,57</b>
I.	Dalininkų kapitalas		2 061,23	2 061,23
II.	Rezervai			
II.1	Tikrosios vertės rezervas			
II.2	Kiti rezervai			
III.	Nuosavybės metodo įtaka			
IV.	Sukauptas perviršis ar deficitas		281 021,10	265 302,34
IV.1	Einamųjų metų perviršis ar deficitas		15 718,76	14 869,23
IV.2	Ankstesnių metų perviršis ar deficitas		265 302,34	250 433,11
<b>G.</b>	<b>MAŽUMOS DALIS</b>			
	<b>IŠ VISO FINANSAVIMO SUMŲ, ĮSIPAREIGOJIMŲ, GRYNŲJO TURTO IR MAŽUMOS DALIES:</b>		<b>923 154,34</b>	<b>807 204,40</b>

Direktore



Edita Paberalienė

Vyr. Finasininkė



Lina Daniūnienė



(Informacijos apie finansavimo sumas pagal šaltinį, tikslinę paskirtį ir jų pokyčius per ataskaitinį laikotarpį pateikimo žemesniojo lygio finansinių ataskaitų aiškinamajame rašte forma)

**FINANSAVIMO SUMOS PAGAL ŠALTINĮ, TIKSLINĘ PASKIRTĮ IR JŲ POKYČIAI PER ATASKAITINĮ LAIKOTARPĮ**

Pateikimo valiuta ir tikslumas: eurai

Eil. Nr.	Finansavimo sumos	Finansavimo sumų likutis ataskaitinio laikotarpio pradžioje	Per ataskaitinį laikotarpį									Finansavimo sumų likutis ataskaitinio laikotarpio pabaigoje
			Finansavimo sumos (gautos), išskyrus neatygingintinai gauta turta	Finansavimo sumų pergrupavimas*	Neatygingintinai gautas turtas	Perduota kitiems viešojo sektoriaus subjektams	Finansavimo sumų sumažėjimas dėl turto pardavimo	Finansavimo sumų sumažėjimas dėl jų panaudojimo savo veiklai	Finansavimo sumų sumažėjimas dėl jų perdavimo ne viešojo	Finansavimo sumos (grąžintos)	Finansavimo sumų (gautinų) pasikeitimas	
1	2	3	4	5	6	7	8	9	10	11	12	13
1.	Iš valstybės biudžeto (išskyrus valstybės biudžeto asignavimų dalį, gautą iš Europos Sąjungos, užsienio valstybių ir tarptautinių organizacijų):	360 086,65	18 301,95		3 468,96			-21 726,97				360 130,49
1.1.	nepiniginiam turtui įsigyti	355 400,58			3 468,96			-3 425,02				355 444,52
1.2.	kitoms išlaidoms kompensuoti	4 685,97	18 301,95					-18 301,95				4 685,97
2.	Iš savivaldybės biudžeto (išskyrus savivaldybės biudžeto asignavimų dalį, gautą iš Europos Sąjungos, užsienio valstybių ir tarptautinių organizacijų):		4 972,80					-4 972,80				
2.1.	nepiniginiam turtui įsigyti											
2.2.	kitoms išlaidoms kompensuoti		4 972,80					-4 972,80				
3.	Iš Europos Sąjungos, užsienio valstybių ir tarptautinių organizacijų (finansavimo sumų dalis, kuri gaunama iš Europos Sąjungos, neįskaitant finansavimo sumų iš valstybės ar savivaldybės biudžetų ES projektams finansuoti):	67 484,33			19 176,38			-5 617,12				81 043,59
3.1.	nepiniginiam turtui įsigyti				19 176,38			-4 117,12				15 059,26
3.2.	kitoms išlaidoms kompensuoti	67 484,33						-1 500,00				65 984,33
4.	Iš kitų šaltinių:	49 902,45	9 084,29		12 371,88			-29 318,52				42 040,10
4.1.	nepiniginiam turtui įsigyti	45 277,77			12 371,88			-20 234,23				37 415,42
4.2.	kitoms išlaidoms kompensuoti	4 624,68	9 084,29					-9 084,29				4 624,68
5.	Iš viso finansavimo sumų	477 473,33	32 359,04		35 017,22			-61 635,41				483 214,18

\* Šioje skiltyje rodomas finansavimo sumų pergrupavimas, praėjusio ataskaitinio laikotarpio klaidų taisymas ir valiutos kurso įtaka pinigų likučiams, susijusiems su finansavimo sumomis



(Informacijos apie ilgalaikio materialiojo turto balansinės vertės pasikeitimą per ataskaitinį laikotarpį pateikimo žemesniojo ir aukštesniojo lygių aiškinamajame rašte forma)

**ILGALAIKIO MATERIALIOJO TURTO BALANSINĖS VERTĖS PASIKEITIMAS PER ATASKAITINĮ LAIKOTARPĮ\***

Pateikimo valiuta ir tikslumas: eurai

Eil. Nr.	Straipsniai	Žemė	Pastatai		Infrastruktūros ir kiti statiniai	Nekilnojamosios kultūros vertybės	Mašinos ir įrenginiai	Transporto priemonės	Kilnojamosios kultūros vertybės	Baldai ir biuro įranga	Kitas ilgalaikis materialusis turtas		Nebaigta statyba	Išankstiniai apmokėjimai	Iš viso
			Gyvenamieji	Kiti pastatai							Kitos vertybės	Kitas ilgalaikis materialusis turtas			
1	2	3	4	5	6	7	8	9	10	11	12	13	14	15	16
1.	Išsigijimo ar pasigaminimo savikaina ataskaitinio laikotarpio pradžioje			513 857,76			112 774,02	83 751,26		57 570,76					767 953,80
2.	Išsigijimai per ataskaitinį laikotarpį (2.1+2.2)											31 499,00			31 499,00
2.1.	pirkto turto išsigijimo savikaina														
2.2.	neatlygintinai gauto turto išsigijimo savikaina											31 499,00			31 499,00
3.	Parduoto, perduoto ir nurašyto turto suma per ataskaitinį laikotarpį (3.1+3.2+3.3)									-1 753,23					-1 753,23
3.1.	parduoto														
3.2.	perduoto														
3.3.	nurašyto									-1 753,23					-1 753,23
4.	Pergrupavimai (+/-)														
5.	Išsigijimo ar pasigaminimo savikaina ataskaitinio laikotarpio pabaigoje (1+2-3+/-4)			513 857,76			112 774,02	83 751,26		55 817,53		31 499,00			797 699,57
6.	Sukaupta nusidėvėjimo suma ataskaitinio laikotarpio pradžioje	X		-156 215,19			-67 214,69	-61 999,51		-35 208,87	X	-10 893,26	X	X	-333 531,52
7.	Neatlygintinai gauto turto sukaupta nusidėvėjimo suma**	X									X		X	X	
8.	Apskaičiuota nusidėvėjimo suma per ataskaitinį laikotarpį	X		-3 556,44			-4 548,64	-1 891,08		-2 794,37	X		X	X	-12 790,53
9.	Sukaupta parduoto, perduoto ir nurašyto turto nusidėvėjimo suma (9.1+9.2+9.3)	X									X		X	X	
9.1.	parduoto	X									X		X	X	
9.2.	perduoto	X									X		X	X	
9.3.	nurašyto	X									X		X	X	
10.	Pergrupavimai (+/-)	X									X		X	X	
11.	Sukaupta nusidėvėjimo suma ataskaitinio laikotarpio pabaigoje (6+7+8-9+/-10)	X		-161 771,63			-71 763,33	-63 890,59		-38 003,24	X	-10 893,26	X	X	-346 322,05
12.	Nuvertėjimo suma ataskaitinio laikotarpio pradžioje	X									X				
13.	Neatlygintinai gauto turto sukaupta nuvertėjimo suma**	X									X				
14.	Apskaičiuota nuvertėjimo suma per ataskaitinį laikotarpį	X									X				
15.	Panaikinta nuvertėjimo suma per ataskaitinį laikotarpį	X									X				
16.	Sukaupta parduoto, perduoto ir nurašyto turto nuvertėjimo suma (16.1+16.2+16.3)	X								1 750,62	X				1 750,62
16.1.	parduoto	X									X				1



16.2.	perduoto	X								X			
16.3.	nurašyto	X						1 750,62	X				1 750,62
17.	Pergrupavimai (+/-)	X							X				
18.	<b>Nuvertėjimo suma ataskaitinio laikotarpio pabaigoje (12+13+14 -15-16+17)</b>	<b>X</b>						<b>1 750,62</b>	<b>X</b>				<b>1 750,62</b>
19.	<b>Tikroji vertė ataskaitinio laikotarpio pradžioje***</b>		X	X	X		X	X		X	X	X	
20.	Neatlygintinai gauto turto iš kito subjekto sukauptos tikrosios vertės pokytis***		X	X	X		X	X		X	X	X	
21.	Tikrosios vertės pasikeitimo per ataskaitinį laikotarpį suma (+/-) ***		X	X	X		X	X		X	X	X	
22.	Parduoto, perduoto ir nurašyto turto tikrosios vertės suma (22.1+22.2+22.3)***		X	X	X		X	X		X	X	X	
22.1.	perduoto***		X	X	X		X	X		X	X	X	
22.2.	perduoto***		X	X	X		X	X		X	X	X	
22.3.	nurašyto***		X	X	X		X	X		X	X	X	
23.	Pergrupavimai (+/-)***		X	X	X		X	X		X	X	X	
24.	<b>Tikroji vertė ataskaitinio laikotarpio pabaigoje (19+20+/-21-22+/-23)***</b>		X	X	X		X	X		X	X	X	
25.	Ilgalaikio materialiojo turto likutinė vertė ataskaitinio laikotarpio pabaigoje (5-11-18+ 24)			352 086,13			41 010,69	19 860,67		19 564,91	20 605,74		453 128,14
26.	Ilgalaikio materialiojo turto likutinė vertė ataskaitinio laikotarpio pradžioje (1-6-12+19)			355 642,57			45 559,33	21 751,75		22 361,89	-10 893,26		434 422,28

\* - Pažymėti ataskaitos laukai nepildomi.

\*\* - Kito subjekto sukaupta turto nusidėvėjimo arba nuvertėjimo suma iki perdavimo.

\*\*\* - Pažymėtose eilutėse parodomas skirtumas tarp ilgalaikio materialiojo turto tikrosios vertės ir įsigijimo savikainos.



(Informacijos apie balansinę atsargų vertę pateikimo žemesniojo lygio finansinių ataskaitų aiškinamajame rašte forma)

**ATSARGŲ VERTĖS PASIKEITIMAS PER ATASKAITINĮ LAIKOTARPĮ\***

Pateikimo valiuta ir tikslumas: eurais

Eil. Nr.	Straipsniai	Strateginės ir neliečiamosios atsargos	Medžiagos, žaliavos ir ūkinis inventoriuss	Nebaigta gaminti produkcija ir nebaigtos vykdyti sutartys		Pagaminta produkcija ir atsargos, skirtos parduoti		Ilgalaikis materialusis ir biologinis turtas, skirtas parduoti	Iš viso
				nebaigta gaminti produkcija	nebaigtos vykdyti sutartys	pagaminta produkcija	atsargos, skirtos parduoti		
1	2	3	4	5	6	7	8	9	10
1.	<b>Atsargų įsigijimo vertė ataskaitinio laikotarpio pradžioje</b>								
2.	Įsigyta atsargų per ataskaitinį laikotarpį: (2.1+2.2)		75 338,55						75 338,55
2.1.	įsigyto turto įsigijimo savikaina		62 920,67						62 920,67
2.2.	nemokamai gautų atsargų įsigijimo savikaina		12 417,88						12 417,88
3.	<b>Atsargų sumažėjimas per ataskaitinį laikotarpį (3.1+3.2+3.3+3.4)</b>		-75 338,55						-75 338,55
3.1.	Parduota								
3.2.	Perleista (paskirstyta)								
3.3.	Sunaudota veikloje		-75 338,55						-75 338,55
3.4.	Kiti nurašymai								
4.	Pergrupavimai (+/-)								
5.	<b>Atsargų įsigijimo vertė ataskaitinio laikotarpio pabaigoje (1+2-3+/-4)</b>								
6.	Atsargų nuvertėjimas ataskaitinio laikotarpio pradžioje								
7.	Nemokamai arba už simbolinį atlygį gautų atsargų sukaupta nuvertėjimo suma (iki perdavimo)								
8.	Atsargų nuvertėjimas per ataskaitinį laikotarpį								
9.	Atsargų nuvertėjimo atkūrimo per ataskaitinį laikotarpį suma								
10.	Per ataskaitinį laikotarpį parduotų, perleistų (paskirstytų), sunaudotų ir nurašytų atsargų nuvertėjimas (10.1+10.2+10.3+10.4)								
10.1.	Parduota								
10.2.	Perleista (paskirstyta)								
10.3.	Sunaudota veikloje								
10.4.	Kiti nurašymai								
11.	Nuvertėjimo pergrupavimai (+/-)								
12.	<b>Atsargų nuvertėjimas ataskaitinio laikotarpio pabaigoje (6+7+8-9-10+/-11)</b>								
13.	<b>Atsargų balansinė vertė ataskaitinio laikotarpio pabaigoje (5-12)</b>								
14.	<b>Atsargų balansinė vertė ataskaitinio laikotarpio pradžioje (1-6)</b>								

\*Reikšmingos sumos turi būti detalizuojamos aiškinamojo rašto tekste.